

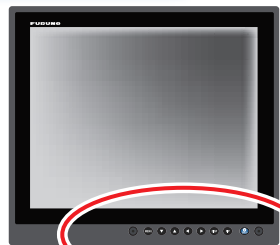


MU-190



MU-231

Commandes



Ouvre/ferme le menu.

Sélectionne le signal à afficher.

- Marche / Arrêt.
(Disponible lorsque l'interrupteur à glissière situé sur la partie inférieure arrière est en position OFF).
- Affiche la fenêtre de réglage de la luminosité.

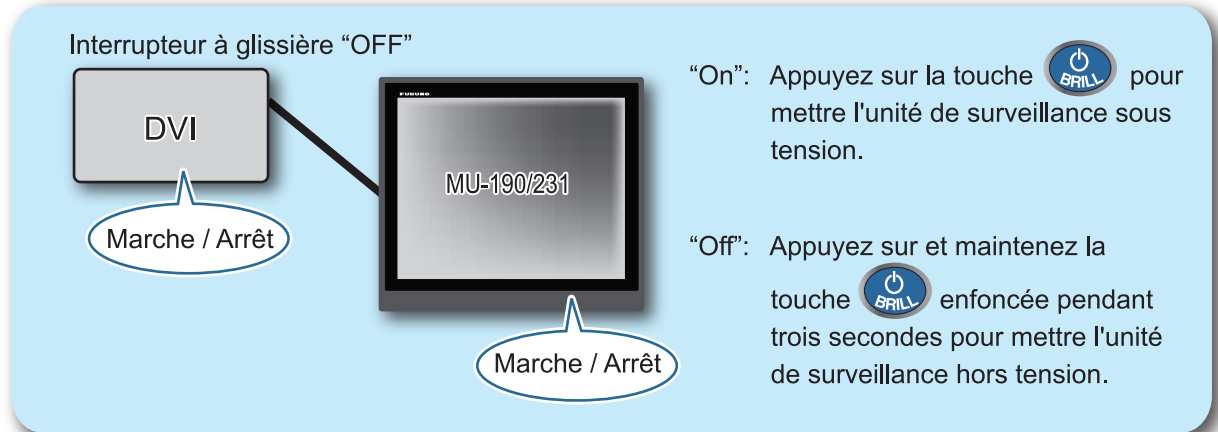
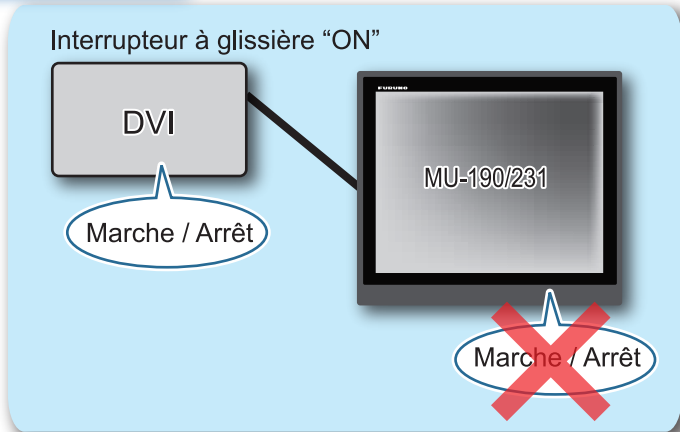
Captur d'éclairage (détecte automatiquement la luminosité ambiante)

- Sélectionne le menu et les options de menu.
- Règle le paramètre.
- Passe à la fenêtre PIP.

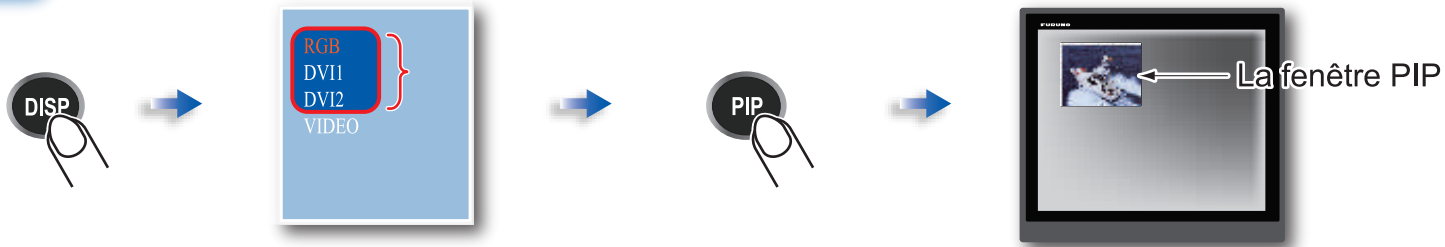
Affiche/masque la fenêtre PIP.

Voyant d'alimentation (S'allume lorsque l'équipement est sous tension.)
● (Vert) : entrée du signal effectuée.
● (Orange) : aucun signal.

Marche / Arrêt

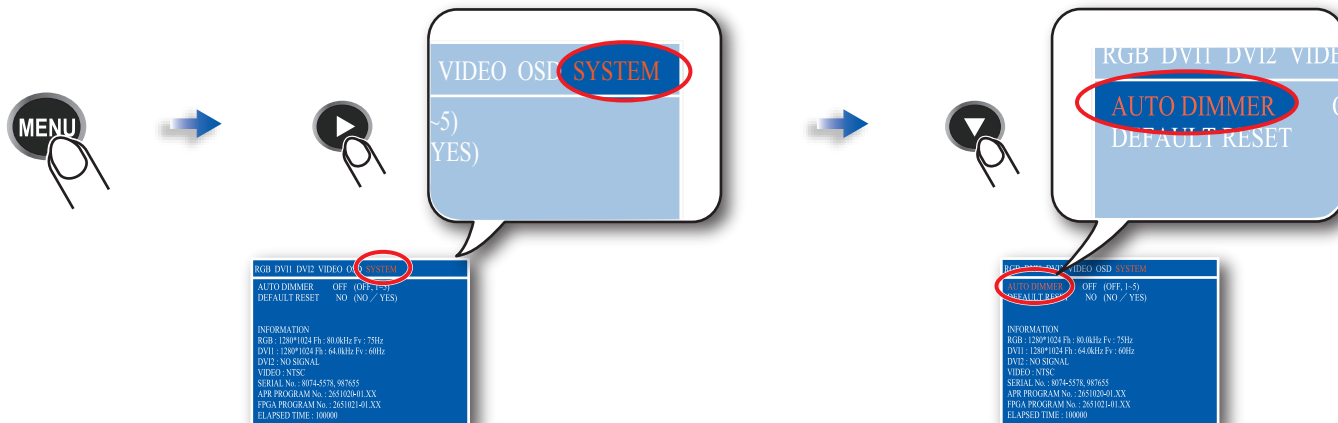


La fenêtre PIP



La fenêtre PIP (d'incrustation.) dans laquelle s'affiche le signal d'entrée d'image VIDEO est disponible sur les affichages RGB, DVI1 et DVI2.

Réglage de l'éclairage automatique



- [OFF] : Désactive cette fonction
- [1] : Toutes les deux secondes
 - [2] : Toutes les 30 secondes
 - [3] : Toutes les minutes
 - [4] : Toutes les trois minutes
 - [5] : Toutes les cinq minutes